

# Relatório Analítico dos Investimentos

em janeiro de 2020

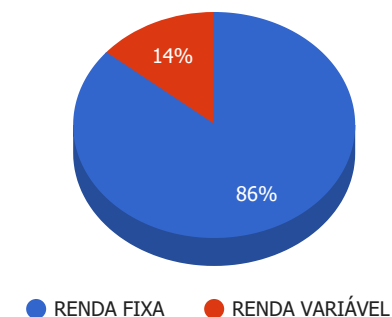
**Carteira consolidada de investimentos - base (Janeiro / 2020)**

Produto / Fundo	Resgate	Carência	Saldo	Particip. S/ Total	Cotistas	% S/ PL do Fundo	RESOLUÇÃO - 3.922
TÍTULOS PÚBLICOS			5.942.795,36	11,89%		0,00%	Artigo 7º, Inciso I, Alínea " a "
BB ALOCAÇÃO ATIVA FIC RENDA FIXA PREVIDENCIÁRIO	D+3	Não há	3.419.470,56	6,84%	583	0,03%	Artigo 7º, Inciso I, Alínea " b "
CAIXA BRASIL IRF-M 1 TÍTULOS PÚBLICOS FI RENDA F...	D+0	Não há	3.708.596,63	7,42%	1.361	0,04%	Artigo 7º, Inciso I, Alínea " b "
CAIXA BRASIL IMA-B 5 TÍTULOS PÚBLICOS FI RENDA F...	D+0	Não há	6.005.829,64	12,02%	922	0,06%	Artigo 7º, Inciso I, Alínea " b "
CAIXA BRASIL GESTÃO ESTRATÉGICA FI RENDA FIXA	D+0	Não possui	7.781.401,67	15,57%	717	0,08%	Artigo 7º, Inciso I, Alínea " b "
BB IDKA 2 TÍTULOS PÚBLICOS FI RENDA FIXA PREVIDE...	D+1	Não há	2.812.918,46	5,63%	888	0,04%	Artigo 7º, Inciso I, Alínea " b "
CAIXA BRASIL IDKA IPCA 2A TÍTULOS PÚBLICOS FI RE...	D+0	Não há	5.413.491,30	10,83%	969	0,06%	Artigo 7º, Inciso I, Alínea " b "
BRADESCO INSTITUCIONAL IMA-B FIC RENDA FIXA	D+1	Não há	3.269.404,88	6,54%	118	0,17%	Artigo 7º, Inciso IV, Alínea " a "
CAIXA BRASIL DISPONIBILIDADES FI RENDA FIXA	D+0	Não há	1.252.544,30	2,51%	324	0,26%	Artigo 7º, Inciso IV, Alínea " a "
CAIXA PATRIMÔNIO ÍNDICE DE PREÇOS FIC RENDA FIXA...	D+3	Não há	3.390.600,39	6,78%	489	1,09%	Artigo 7º, Inciso IV, Alínea " a "
BRADESCO SELECTION FI AÇÕES	D+4	Não há	509.467,65	1,02%	211	0,05%	Artigo 8º, Inciso II, Alínea " a "
CAIXA BRASIL AÇÕES LIVRE FIC AÇÕES	D+15	Não há	1.177.772,04	2,36%	48	0,74%	Artigo 8º, Inciso II, Alínea " a "
CAIXA PETROBRAS FI AÇÕES	D+4	Não há	1.050.345,13	2,10%	27.141	0,16%	Artigo 8º, Inciso II, Alínea " a "
BB FI MULTIMERCADO PREVIDENCIÁRIO LP	D+4	Não há	4.242.829,58	8,49%	205	0,82%	Artigo 8º, Inciso III
<b>Total para cálculo dos limites da Resolução</b>			<b>49.977.467,59</b>				

**Enquadramentos na Resolução 3.922/2010 e Política de Investimento (RENTA FIXA) - base (Janeiro / 2020)**

Artigos - Renda Fixa	Resolução %	Carteira \$	Carteira	Estratégia de Alocação - 2020			GAP Superior
				Inf	Alvo	Sup	
Artigo 7º, Inciso I, Alínea " a "	100,00%	5.942.795,36	11,89%	0,00%	15,00%	17,00%	2.553.374,13
Artigo 7º, Inciso I, Alínea " b "	100,00%	29.141.708,26	58,31%	15,00%	35,00%	100,00%	20.835.759,33
Artigo 7º, Inciso III, Alínea " a "	60,00%	0,00	0,00%	0,00%	0,00%	60,00%	29.986.480,55
Artigo 7º, Inciso IV, Alínea " a "	40,00%	7.912.549,57	15,83%	10,00%	20,00%	40,00%	12.078.437,47
Artigo 7º, Inciso VI, Alínea " a "	15,00%	0,00	0,00%	0,00%	0,00%	15,00%	7.496.620,14
Artigo 7º, Inciso VII, Alínea " a "	5,00%	0,00	0,00%	0,00%	0,00%	5,00%	2.498.873,38
Artigo 7º, Inciso VII, Alínea " b "	5,00%	0,00	0,00%	0,00%	0,00%	5,00%	2.498.873,38
Artigo 7º, Inciso VII, Alínea " c "	5,00%	0,00	0,00%	0,00%	0,00%	5,00%	2.498.873,38
<b>Total Renda Fixa</b>	<b>100,00%</b>	<b>42.997.053,19</b>	<b>86,03%</b>	<b>25,00%</b>	<b>70,00%</b>	<b>247,00%</b>	

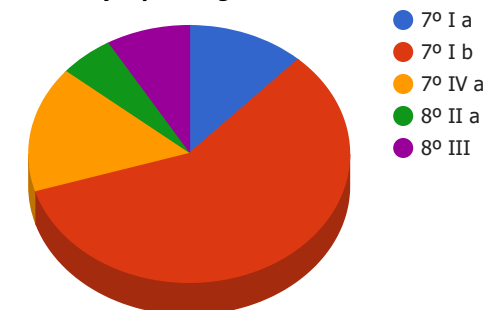
**Distribuição por Segmento**



**Enquadramentos na Resolução 3.922/2010 e Política de Investimento (RENDA VARIÁVEL E EXTERIOR) - base (Janeiro / 2020)**

Artigos - Renda Variável	Resolução	Carteira \$	Carteira	Estratégia de Alocação - 2020			GAP Superior
				Inf	Alvo	Sup	
Artigo 8º, Inciso II, Alínea " a "	20,00%	2.737.584,82	5,48%	2,00%	12,50%	20,00%	7.257.908,70
Artigo 8º, Inciso III	10,00%	4.242.829,58	8,49%	0,00%	10,00%	10,00%	754.917,18
Artigo 8º, Inciso IV, Alínea " a "	5,00%	0,00	0,00%	0,00%	2,50%	5,00%	2.498.873,38
Artigo 8º, Inciso IV, Alínea " b "	5,00%	0,00	0,00%	0,00%	2,50%	5,00%	2.498.873,38
Artigo 8º, Inciso IV, Alínea " c "	5,00%	0,00	0,00%	0,00%	0,00%	5,00%	2.498.873,38
<b>Total Renda Variável</b>	<b>30,00%</b>	<b>6.980.414,40</b>	<b>13,97%</b>	<b>2,00%</b>	<b>27,50%</b>	<b>45,00%</b>	

**Distribuição por Artigos**



Artigos - Exterior	Resolução	Carteira \$	Carteira	Estratégia de Alocação - Limite - 2020			GAP Superior
				Inferior	Alvo	Superior	
Artigo 9º - A, Inciso II	10,00%	0,00	0,00%	0,00%	0,00%	10,00%	4.997.746,76
Artigo 9º - A, Inciso III	10,00%	0,00	0,00%	0,00%	2,50%	10,00%	4.997.746,76
<b>Total Exterior</b>	<b>10,00%</b>	<b>0,00</b>	<b>0,00%</b>	<b>0,00%</b>	<b>2,50%</b>	<b>20,00%</b>	

### Enquadramentos na Resolução 4.604 por Gestores - base (Janeiro / 2020)

Gestão	Valor	% S/ Carteira	% S/ PL Gestão
CAIXA ECONÔMICA FEDERAL	29.780.581,10	59,59	0,01
BB GESTÃO DE RECURSOS DTVM	10.475.218,60	20,96	0,00
TESOURO NACIONAL (TÍTULOS PÚBL...	5.942.795,36	11,89	-
BRADESCO ASSET MANAGEMENT	3.778.872,53	7,56	0,00

**Artigo 14º** - O total das aplicações dos recursos do regime próprio de previdência social em fundos de investimento e carteiras administradas não pode exceder a 5% (cinco por cento) do volume total de recursos de terceiros gerido por um mesmo gestor ou por gestoras ligadas ao seu respectivo grupo econômico, assim definido pela CVM em regulamentação específica. (NR)

### Estratégia de Alocação para os Próximos 5 Anos

Artigos	Estratégia de Alocação - 2020		Limite Inferior (%)	Limite Superior (%)
	Carteira \$	Carteira %		
Artigo 7º, Inciso I, Alínea " a "	5.942.795,36	11,89	0,00	17,00
Artigo 7º, Inciso I, Alínea " b "	29.141.708,26	58,31	15,00	100,00
Artigo 7º, Inciso III, Alínea " a "	0,00	0,00	0,00	60,00
Artigo 7º, Inciso IV, Alínea " a "	7.912.549,57	15,83	10,00	40,00
Artigo 7º, Inciso VI, Alínea " a "	0,00	0,00	0,00	15,00
Artigo 7º, Inciso VII, Alínea " a "	0,00	0,00	0,00	5,00
Artigo 7º, Inciso VII, Alínea " b "	0,00	0,00	0,00	5,00
Artigo 7º, Inciso VII, Alínea " c "	0,00	0,00	0,00	5,00
Artigo 8º, Inciso II, Alínea " a "	2.737.584,82	5,48	0,00	20,00
Artigo 8º, Inciso III	4.242.829,58	8,49	0,00	10,00
Artigo 8º, Inciso IV, Alínea " a "	0,00	0,00	0,00	5,00
Artigo 8º, Inciso IV, Alínea " b "	0,00	0,00	0,00	5,00
Artigo 8º, Inciso IV, Alínea " c "	0,00	0,00	0,00	5,00
Artigo 9º - A, Inciso II	0,00	0,00	0,00	10,00
Artigo 9º - A, Inciso III	0,00	0,00	0,00	10,00

**Retorno dos investimentos e Benchmark's de ativos no mês de Janeiro/2020 - RENDA FIXA**

	Mês	Ano	3M	6M	12M	24M	VaR Mês	Volatilidade 12M
<b>IMA Geral ex-C (Benchmark)</b>	0,50%	0,50%	0,70%	4,08%	11,07%	22,22%	-	-
BB ALOCAÇÃO ATIVA FIC RENDA FIXA PREVIDENCIÁRIO	0,49%	0,49%	0,50%	3,93%	11,38%	22,76%	0,01%	0,03%
<b>IDKA IPCA 2 Anos (Benchmark)</b>	0,54%	0,54%	1,76%	4,74%	11,02%	22,45%	-	-
CAIXA BRASIL IDKA IPCA 2A TÍTULOS PÚBLICOS FI RENDA FIXA LP	0,46%	0,46%	1,57%	4,44%	10,30%	20,93%	0,01%	0,02%
BB IDKA 2 TÍTULOS PÚBLICOS FI RENDA FIXA PREVIDENCIÁRIO	0,38%	0,38%	1,75%	4,52%	10,29%	20,76%	0,01%	0,02%
<b>IRF-M 1 (Benchmark)</b>	0,44%	0,44%	1,20%	3,05%	6,61%	14,04%	-	-
CAIXA BRASIL IRF-M 1 TÍTULOS PÚBLICOS FI RENDA FIXA	0,42%	0,42%	1,14%	2,93%	6,40%	13,64%	0,00%	0,00%
<b>IMA-B 5 (Benchmark)</b>	0,56%	0,56%	1,51%	5,04%	12,06%	23,36%	-	-
CAIXA BRASIL IMA-B 5 TÍTULOS PÚBLICOS FI RENDA FIXA LP	0,54%	0,54%	1,41%	4,89%	11,76%	22,83%	0,01%	0,02%
<b>IMA-B (Benchmark)</b>	0,26%	0,26%	-0,24%	5,64%	18,11%	34,79%	-	-
BRANCO INSTITUCIONAL IMA-B FIC RENDA FIXA	0,27%	0,27%	-0,33%	5,66%	17,92%	34,49%	0,02%	0,07%
<b>CDI (Benchmark)</b>	0,38%	0,38%	1,14%	2,60%	5,78%	12,53%	-	-
CAIXA BRASIL DISPONIBILIDADES FI RENDA FIXA	0,30%	0,30%	0,92%	2,17%	4,90%	10,67%	0,00%	0,00%
<b>IPCA (Benchmark)</b>	0,21%	0,21%	1,88%	2,05%	4,19%	8,13%	-	-

**Retorno dos investimentos e Benchmark's de ativos no mês de Janeiro/2020 - RENDA FIXA**

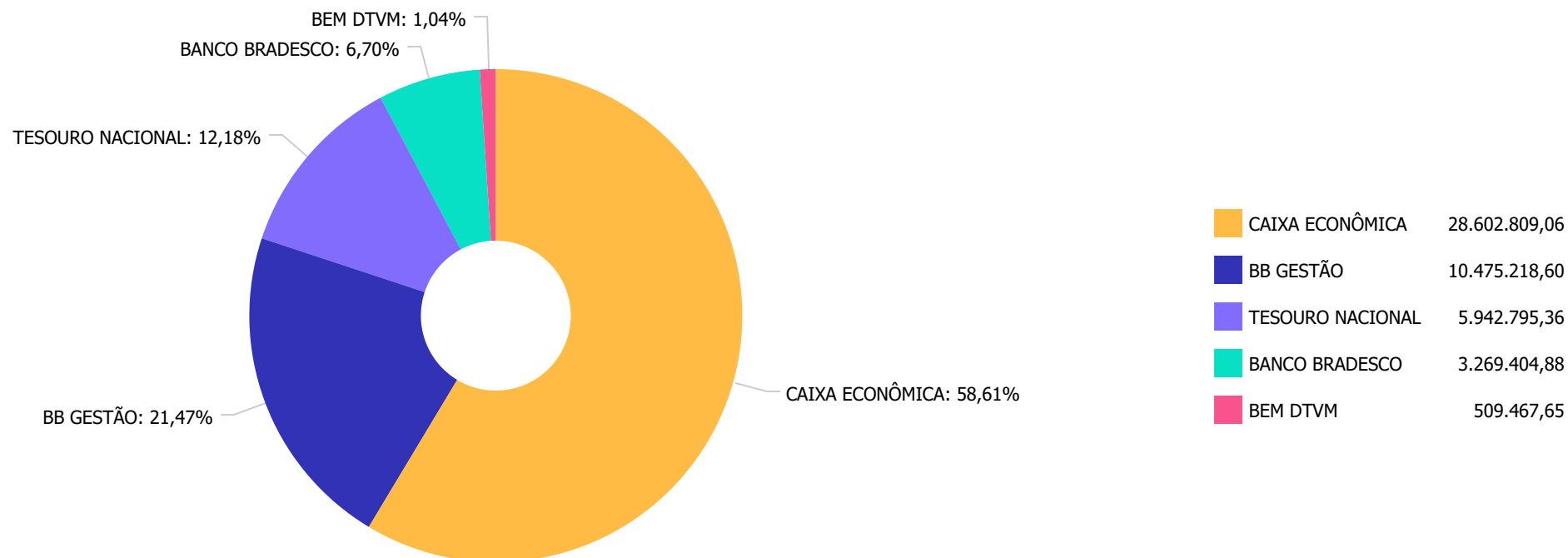
	Mês	Ano	3M	6M	12M	24M	VaR Mês	Volatilidade 12M
CAIXA BRASIL GESTÃO ESTRATÉGICA FI RENDA FIXA	0,82%	0,82%	0,91%	4,67%	14,10%	25,30%	0,01%	0,04%
Não Informado (Benchmark)	-	-	-	-	-	-	-	-
CAIXA PATRIMÔNIO ÍNDICE DE PREÇOS FIC RENDA FIXA LP	0,54%	0,54%	1,34%	4,79%	11,38%	19,85%	0,01%	0,02%

**Retorno dos investimentos e Benchmark's de ativos no mês de Janeiro/2020 - RENDA VARIÁVEL**

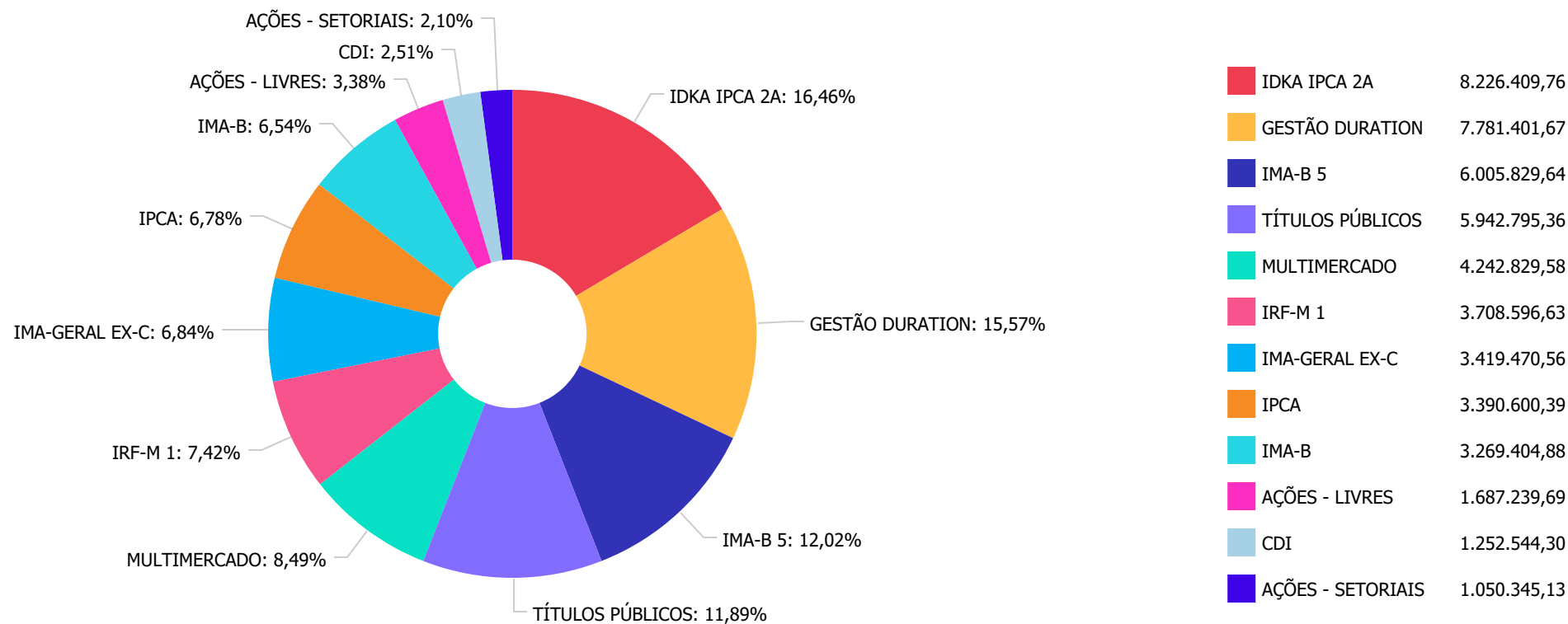
	Mês	Ano	3M	6M	12M	24M	VaR Mês	Volatilidade 12M
<b>Ibovespa (Benchmark)</b>	-1,63%	-1,63%	6,10%	11,74%	16,80%	33,97%	-	-
BRDESCO SELECTION FI AÇÕES	-1,29%	-1,29%	4,28%	11,26%	18,91%	40,76%	0,11%	0,09%
<b>CDI (Benchmark)</b>	0,38%	0,38%	1,14%	2,60%	5,78%	12,53%	-	-
BB FI MULTIMERCADO PREVIDENCIÁRIO LP	0,13%	0,13%	1,71%	4,37%	8,28%	16,24%	0,01%	0,01%
<b>Não Informado (Benchmark)</b>	-	-	-	-	-	-	-	-
CAIXA BRASIL AÇÕES LIVRE FIC AÇÕES	1,24%	1,24%	16,41%	18,06%	-	-	0,08%	-
<b>Não definido (Benchmark)</b>	-	-	-	-	-	-	-	-
CAIXA PETROBRAS FI AÇÕES	-5,24%	-5,24%	-6,94%	6,01%	2,88%	41,98%	0,14%	0,18%



Distribuição dos ativos por Administradores - base (Janeiro / 2020)



Distribuição dos ativos por Sub-Segmentos - base (Janeiro / 2020)



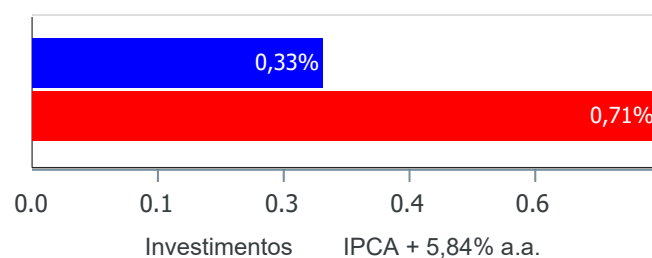
**Carteira de Títulos Públicos no mês de (Janeiro / 2020)**

Títulos Públicos	Vencimento	Compra	Qtde	P.U. Compra	P.U. Atual	\$ Pago	\$ Atual	Marcação
NTN-B - Nota do Tesouro Nacional - Série B	15/08/2024	11/08/2004	500	1.487,344824	3.906,544681	743.672,41	1.953.272,34	Mercado
NTN-B - Nota do Tesouro Nacional - Série B	15/08/2024	02/12/2004	270	1.494,58526	3.906,544681	403.538,02	1.054.767,06	Mercado
NTN-B - Nota do Tesouro Nacional - Série B	15/05/2045	02/03/2009	630	1.104,73659	4.658,342786	695.984,05	2.934.755,96	Mercado

Retorno e Meta Atuarial acumulados no ano de 2020)

Mês	Saldo Anterior	Aplicações	Resgates	Saldo no Mês	Retorno	Retorno Acum	Retorno Mês	Retorno Acum	Meta Mês	Meta Acum	Gap Acum	VaR
Janeiro	46.257.303,55	4.687.607,61	1.129.800,83	49.977.467,59	162.357,26	162.357,26	0,33%	0,33%	0,71%	0,71%	46,05%	1,32%

Investimentos x Meta Atuarial



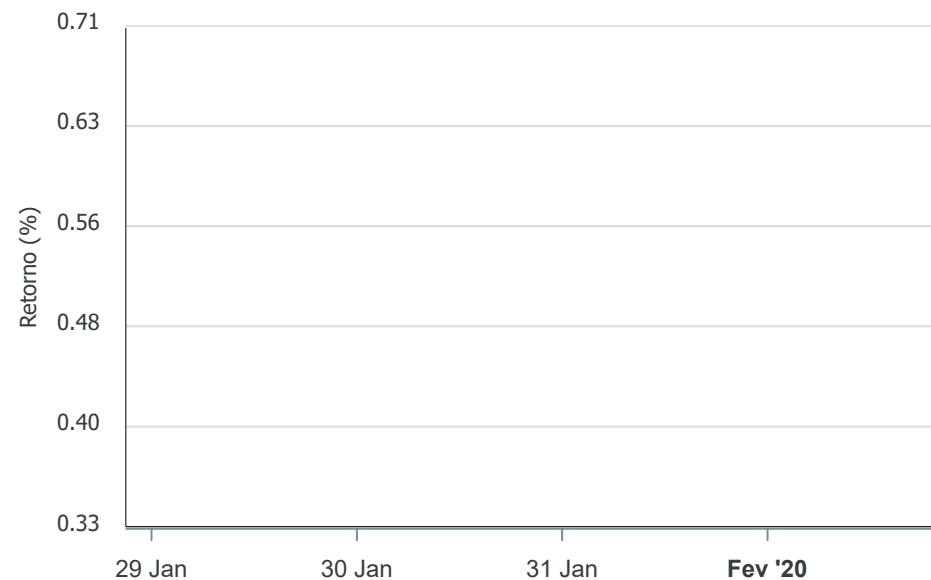
Gráficos ilustrativos de Evolução Patrimonial e indicadores

Evolução do Patrimônio



Comparativo

ANO 36M



- Investimentos Meta Atuarial ☐ CDI ☐ IMA-B ☐ IMA-B 5
- ☐ IMA-B 5+ ☐ IMA Geral ☐ IRF-M ☐ IRF-M 1 ☐ IRF-M 1+
- ☐ Ibovespa ☐ IBX ☐ SMLL ☐ IDIV

Retorno dos Investimentos após as movimentações (aplicações e resgates) no mês de Janeiro/2020

**FUNDOS DE RENDA FIXA**

Ativos Renda Fixa	Saldo Anterior	Aplicações	Resgates	Saldo Atual	Retorno (R\$)	Retorno (%)	(%) Instit	Var - Mês
CAIXA BRASIL GESTÃO ESTRATÉGICA FI RENDA FIXA	7.718.166,67	0,00	0,00	7.781.401,67	63.235,00	0,82%	0,82%	0,64%
CAIXA BRASIL IMA-B 5 TÍTULOS PÚBLICOS FI RENDA FIX...	5.973.328,63	0,00	0,00	6.005.829,64	32.501,01	0,54%	0,54%	0,64%
CAIXA PATRIMÔNIO ÍNDICE DE PREÇOS FIC RENDA FIXA L...	3.372.496,50	0,00	0,00	3.390.600,39	18.103,89	0,54%	0,54%	0,63%
BB ALOCAÇÃO ATIVA FIC RENDA FIXA PREVIDENCIÁRIO	3.402.937,71	0,00	0,00	3.419.470,56	16.532,85	0,49%	0,49%	0,72%
CAIXA BRASIL IDKA IPCA 2A TÍTULOS PÚBLICOS FI REND...	5.388.855,95	0,00	0,00	5.413.491,30	24.635,35	0,46%	0,46%	0,55%
BB IDKA 2 TÍTULOS PÚBLICOS FI RENDA FIXA PREVIDENC...	2.802.130,59	0,00	0,00	2.812.918,46	10.787,87	0,38%	0,38%	0,55%
TÍTULOS PÚBLICOS	5.922.872,14	0,00	0,00	5.942.795,36	19.923,22	0,34%	-	-
CAIXA BRASIL IRF-M 1 TÍTULOS PÚBLICOS FI RENDA FIX...	1.137.194,43	2.559.590,91	0,00	3.708.596,63	11.811,29	0,32%	0,42%	0,09%
BRANCO INSTITUCIONAL IMA-B FIC RENDA FIXA	3.260.443,92	0,00	0,00	3.269.404,88	8.960,96	0,27%	0,27%	1,70%
CAIXA BRASIL DISPONIBILIDADES FI RENDA FIXA	253.615,04	2.128.016,70	1.129.800,83	1.252.544,30	713,39	0,03%	0,30%	0,00%
<b>Total Renda Fixa</b>	<b>39.232.041,58</b>	<b>4.687.607,61</b>	<b>1.129.800,83</b>	<b>42.997.053,19</b>	<b>207.204,83</b>	<b>0,48%</b>		<b>0,64%</b>

Retorno dos Investimentos após as movimentações (aplicações e resgates) no mês de Janeiro/2020

FUNDOS DE RENDA VARIÁVEL

Ativos Renda Variável	Saldo Anterior	Aplicações	Resgates	Saldo Atual	Retorno (R\$)	Retorno (%)	(%) Instit	Var - Mês
CAIXA BRASIL AÇÕES LIVRE FIC AÇÕES	1.163.289,39	0,00	0,00	1.177.772,04	14.482,65	1,24%	1,24%	7,66%
BB FI MULTIMERCADO PREVIDENCIÁRIO LP	4.237.432,46	0,00	0,00	4.242.829,58	5.397,12	0,13%	0,13%	1,10%
BRADESCO SELECTION FI AÇÕES	516.120,91	0,00	0,00	509.467,65	-6.653,26	-1,29%	-1,29%	10,86%
CAIXA PETROBRAS FI AÇÕES	1.108.419,21	0,00	0,00	1.050.345,13	-58.074,08	-5,24%	-5,24%	14,43%
<b>Total Renda Variável</b>	<b>7.025.261,97</b>	<b>0,00</b>	<b>0,00</b>	<b>6.980.414,40</b>	<b>-44.847,57</b>	<b>-0,64%</b>		<b>4,93%</b>

